

## ■口座振替システムの新年号対応について

2019年4月4日

### 1. 改元に伴う口座振替システムの対応について

2019年5月の改元にあたって、新年号に対応する方法をお知らせいたします。

以降の手順に従い、設定の追加、修正をお願いいたします。

以下の設定変更は2019年5月1日以前に行っても問題ありません。

### 2. 前提条件

以降の対応方法を実施するためには事前に医事システムで新年号対応のプログラム交換が適用され、新年号がユーザテーブルに設定されている必要があります。

- ・ HOPE/SX-J            V14L41                    2019/1/30 新元号対応プログラム
- ・ HOPE SX-R            V1/V2/V12 L35            2019/1/30 新元号対応プログラム

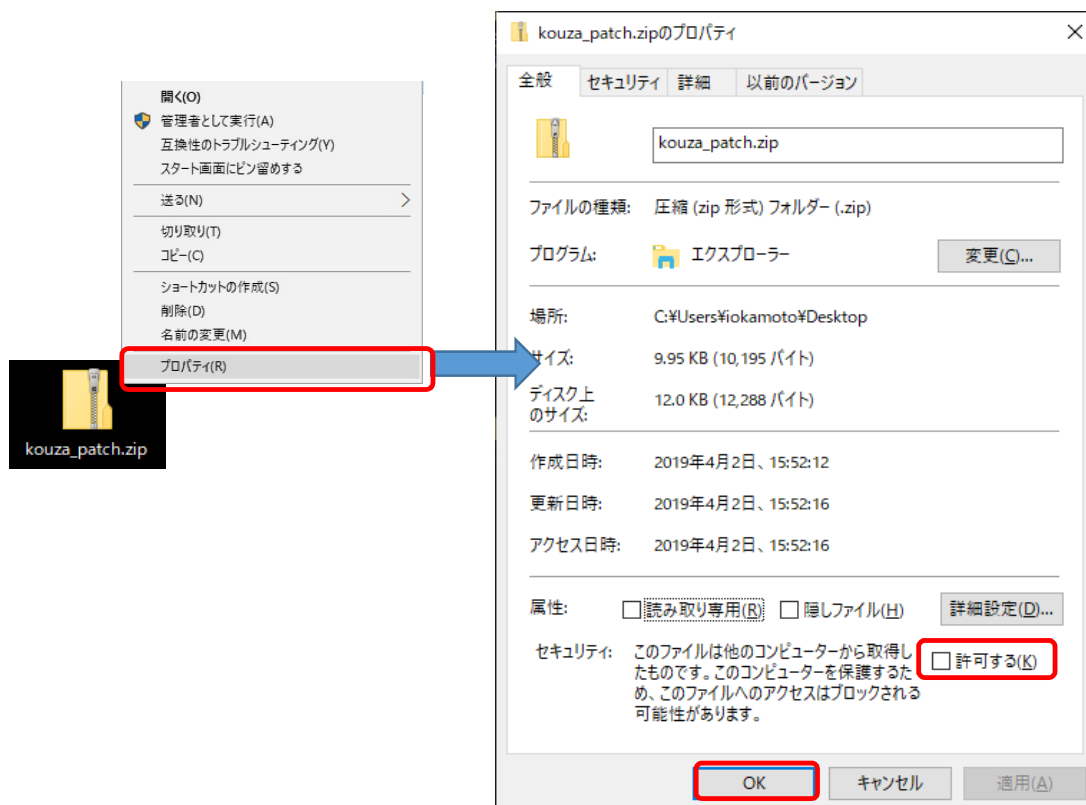
### 3. 口座振替システムの対応方法

1. 以下のURLから新年号対応パッチをダウンロードします。

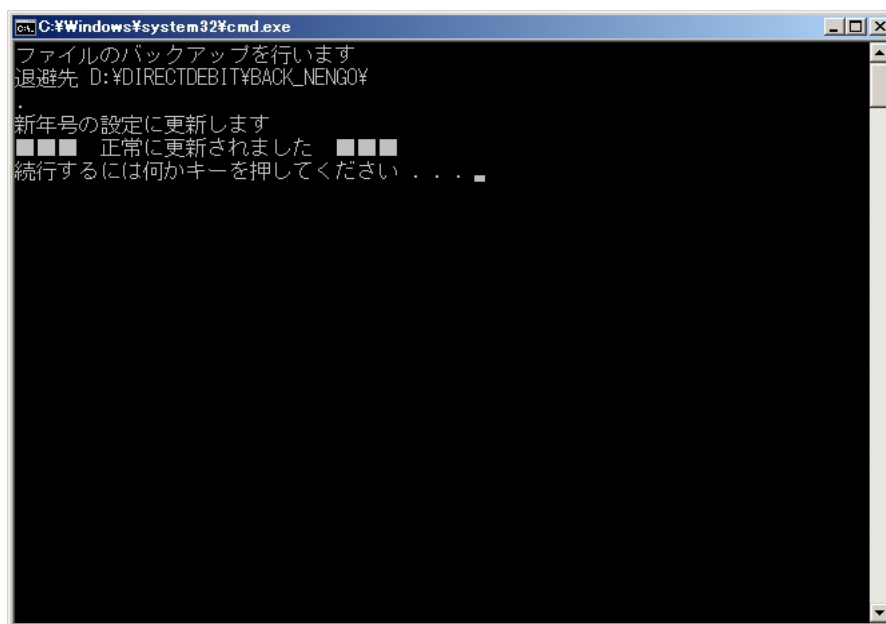
[https://www.esm.co.jp/service/medical\\_package/kouza\\_patch.zip](https://www.esm.co.jp/service/medical_package/kouza_patch.zip)

ダウンロード後に「kouza\_patch.zip」を右クリックし、「プロパティ」を選択します。

プロパティ画面が表示されたら、「許可する」にチェックを入れて「OK」を押下します。



2. ダウンロードしたファイルを解凍し、口座振替システムがインストールされているパソコンのデスクトップなどにコピーし、「新年号対応.bat」を実行します。  
以下のように「正常に更新されました」と表示されるのを確認します



```
C:\Windows\system32\cmd.exe
ファイルのバックアップを行います
回避先 D:\DIRECTDEBIT\BACK_NENGO
.
新年号の設定に更新します
■■■■ 正常に更新されました ■■■■
続行するには何かキーを押してください . . . .
```

もし、batファイルを実行して「エラー発生：処理は異常終了しました」と表示されたり口座振替システムが起動しないなどの状態になった場合は「戻し.bat」を実行します

## <帳票について>

帳票の印刷処理は内部でEXCELを使用しております。

このためEXCELのセル書式で和暦に変換している箇所は「新年号対応.bat」を実行しても新年号に変更されません。WindowsUpdateを実行して、EXCELを新年号に対応させてください。

(2019年4月17日以降にOfficeを更新してください)

WindowsUpdateが実行できない環境の場合や、Officeのバージョンが古く（2007以前）新年号対応の修正資源がマイクロソフトから提供されない場合は以下の手順に従い、日付の書式を西暦に変更してください。

EXCELのセル書式で和暦に変換している箇所は以下の通りです。

(D:¥DirectDebit¥EXCEL 配下)

Excelファイル	シート	セル
請求書.xls	口座振替	B57 発行日
	振込	B57 発行日
	明細書	CH3 (発行日)
明細書 (医事) .xls	明細書	AM6 (会計日付)
		AD8 (請求開始日)
		AN8 (請求終了日)
領収書 (医事) .xls	領収書	BM8 (請求期間開始日)
		CH8 (請求期間終了日)
		AE11 (発行日)
	領収書_入院	BM6 (請求期間開始日)
		CH6 (請求期間終了日)
		AE9 (発行日)
領収書 (介護) .xls	領収書	AE11 (発行日)
		BM8 (請求期間開始日)
		CH8 (請求期間終了日)
領収書.xls	案内	B57 (発行日)
	領収書	BO1 (発行日)
		BL9 (請求期間開始日)
		CG9 (請求期間終了日)

※レイアウトを変更している場合、セルの場所が異なる場合があります

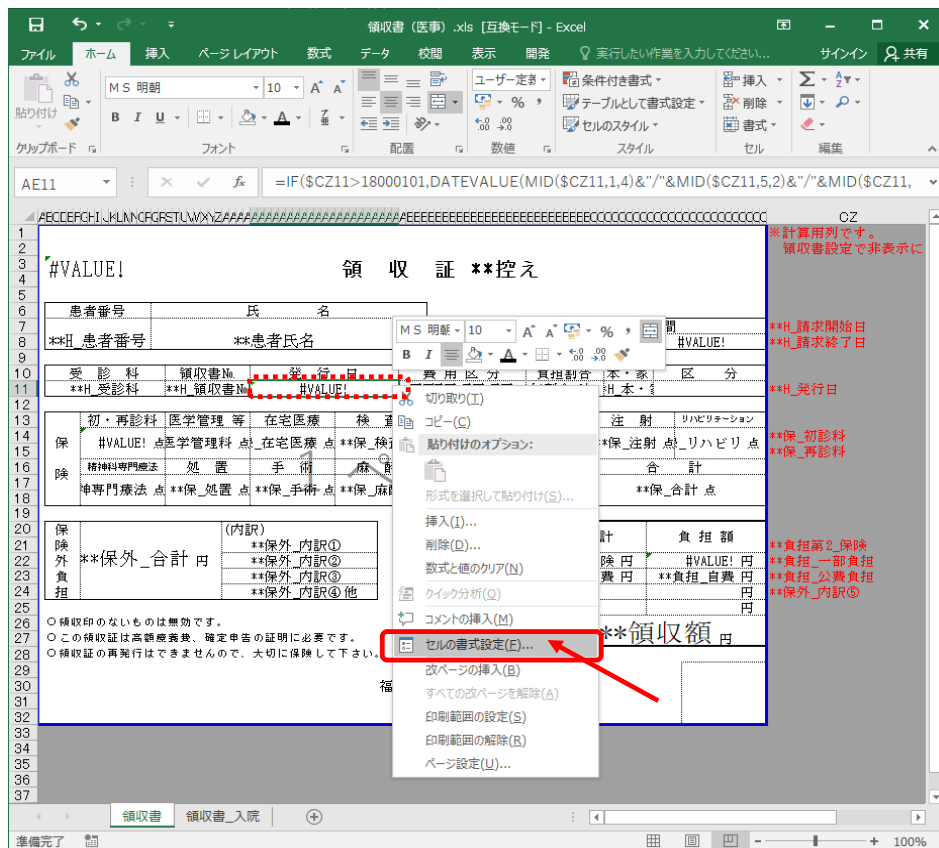
※使用していない帳票を含んでいる場合があります

# 和暦→西暦 修正手順

※画面はEXCEL2016ですが、2013や2010、2007でも同じ操作です

例) 領収書 (医事) .xlsの場合

「発行日」のセルを右クリックして「セルの書式設定」を選択します。

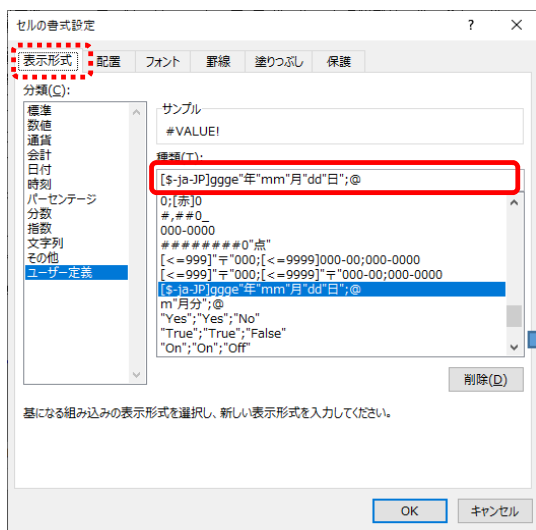


表示形式のタブで“種類”を以下のとおり変更し、「OK」ボタンを押下します。

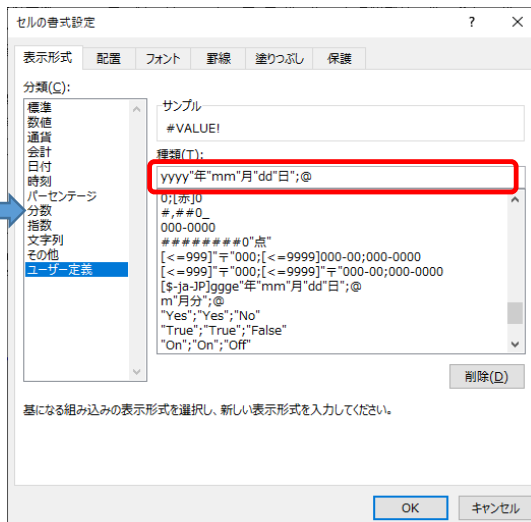
※和暦表示ができない日付は全て設定を行ってください

修正前 `[$-ja-JP]ggge"年"mm"月"dd"日";@`  
 修正後 `yyyy"年"mm"月"dd"日";@`

修正前



修正後



#### 4. 動作確認

口座振替システムを起動し、2019年4月30日以前と2019年5月1日以降の日付を画面に表示したり、印刷を行った場合に、設定した年号で正しく表示、印字されることを確認して下さい。

例)



以上